



aluplast® Fenstersysteme

OBERFLÄCHENMATRIX

ALUDEC | WOODEC | FARBWELT

Liefergruppen | Legende

Oberflächenmatrix Fenstersysteme





LIEFERGRUPPEN

Alle aluplast Produkte werden in der aktuellen Profil-Preisliste den unten genannten Liefergruppen / Bereitstellungszeiten / Preisen zugeordnet.

Liefergruppe	Bereitstellungszeit
Standardfolierung (ST)	siehe aktuelle aluplast Preisliste
Erweiterte Standardfolierung (ES)	siehe aktuelle aluplast Preisliste
Sonderfolierung (SO)	siehe aktuelle aluplast Preisliste zzgl. 60€ Rüstkosten entfallen bei palettenweiser Abnahme
Preisauflschläge	10% für woodec und aludec Oberflächen

LEGENDE

Icons und Abkürzungen die Sie auf den folgenden Seiten finden:



























Icon	Beschreibung
	Dekor einseitig
	Dekor zweiseitig
	Grundkörper weiß
	Grundkörper dunkelgrau
	Grundkörper braun
	Grundkörper ocker
ST	Standardfolierung
ES	Erweiterte Standardfolierung
SO	Sonderfolierung

Bitte beachten Sie

Trotz höchster Sorgfalt bei der Fertigung, kann es bei den Folien zu geringfügigen Farbabweichungen kommen. Eventuelle Farb- und Oberflächenstrukturabweichungen der abgebildeten Muster gegenüber kaschierten Fensterprofilen sind drucktechnisch bedingt. Die angegebenen RAL-Töne bei Holzdekoren sind eine unverbindliche Empfehlung von aluplast. Verfügbarkeit von Zusatzprofilen in Dekor lt. aktueller aluplast-Preisliste oder Übersichtsplan. Die Eingruppierung (ST, ES und SO) der Folierung der systemspezifischen Zusatzprofile können Sie den Hauptsystemen auf den folgenden Seiten entnehmen. Systemübergreifende Zusatzprofile und kaschierte Glasleisten sind der bestmöglichen Gruppe zugeordnet. D. h., ist die Folierung in Ihrem System kein Standard (ST), aber in einem der anderen Hauptprofilssysteme, werden auch die systemübergreifenden Zusatzprofile und kaschierten Glasleisten als Standard (ST) behandelt und es fallen keine zusätzlichen Rüstkosten an.

aludec | inspired by style

Oberflächenmatrix Fenstersysteme

aludec	Dekorbezeichnung	ap-Nr.	Farbcode	Dichtung	energeto neo		IDEAL 8000		IDEAL 7000		IDEAL 5000		IDEAL 4000		IDEAL 2000	
																
	aludec jet black (jbmdec) Ähnlich RAL 9011	-04	476-6062		ST	SO	ES	SO	ES	SO	ES	SO	ES	SO	ES	SO
	aludec anthrazitgrau (agdec) Ähnlich RAL 7016	-03	470-6003		ST	ST	ES	SO	ES	SO	SO	SO	SO	SO	SO	SO
	aludec DB703 (DB703dec) Ähnlich RAL DB703	-07	470-1014		ST	SO	ES	SO	ES	SO	ES	SO	ES	SO	ES	SO
	aludec basaltgrau (bgdec) Ähnlich RAL 7012	-08	470-6048		ES	SO	ES	SO	ES	SO	ES	SO	ES	SO	SO	SO
	aludec umbragrau (ugdec) Ähnlich RAL 7022	-12	470-6065		ES	SO	ES	SO	ES	SO	SO	SO	SO	SO	SO	SO
	aludec fenstergrau (fgdec) Ähnlich RAL 7040	-37	470-6066		ES	SO	SO	SO	SO	SO	SO	SO	SO	SO	SO	SO
	aludec verkehrsweiß (wedec) Ähnlich RAL 9016	-36	470-6030		ES	SO	ES	SO	ES	SO	SO	SO	SO	SO	SO	SO





















woodec | inspired by nature

Oberflächenmatrix Fenstersysteme

woodec	Dekorbezeichnung	ap-Nr.	Farbcode	Dichtung	energeto neo		IDEAL 8000		IDEAL 7000		IDEAL 5000		IDEAL 4000		IDEAL 2000	
																
	sheffield oak concrete (shoc) Ähnlich RAL 7012	-21	470-3003		ES	SO	ES	SO	ES	SO	SO	SO	SO	SO	SO	SO
	turner oak toffee (toto) Ähnlich RAL 8028	-22	470-3004		ST	ES	ES	ES	ES	ES	ES	SO	ES	SO	ES	SO
	turner oak malt (tom) Ähnlich RAL 1001	-19	470-3001		ST	ES	ES	SO	ES	SO	ES	SO	ES	SO	ES	SO
	sheffield oak alpine (shoa) Ähnlich RAL 7044	-20	470-3002		ES	SO	ES	SO	ES	SO	ES	SO	ES	SO	SO	SO

Kombinationen | woodec/aludec













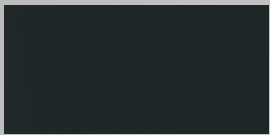









Oberflächenmatrix Fenstersysteme

woodec/aludec	Dekorbezeichnung	ap-Nr.	Farbcode	Dichtung	energeto neo		IDEAL 8000		IDEAL 7000		IDEAL 5000		IDEAL 4000		IDEAL 2000	
																
	turner oak toffee aludec jet black	-22 -04	470-3004 476-6062		-	ES	-	SO	-	SO	-	SO	-	SO	-	SO
	turner oak malt aludec umbragrau	-19 -12	470-3001 470-6065		-	ES	-	SO	-	SO	-	SO	-	SO	-	SO
	sheffield oak alpine aludec anthrazitgrau	-20 -03	470-3002 470-6003		-	ES	-	SO	-	SO	-	SO	-	SO	-	SO
	aludec verkehrsweiß aludec DB703	-36 -07	470-6030 470-1014		-	ES	-	SO	-	SO	-	SO	-	SO	-	SO

Weitere Kombinationen als Sonderkaschierung auf Anfrage möglich.

























Farbwelt | Blickfang Ihrer Fassade

Oberflächenmatrix Fenstersysteme

Farbwelt	Dekorbezeichnung	ap-Nr.	Farbcode	Dichtung	energeto neo		IDEAL 8000		IDEAL 7000		IDEAL 5000		IDEAL 4000		IDEAL 2000	
																
	schwarzgrau Sandstruktur (swg) Ähnlich RAL 7021	-69	436-7023		SO	SO	SO	SO	SO	SO	SO	SO	SO	SO	SO	SO
	anthrazitgrau Sandstruktur (agg) Ähnlich RAL7016	-60	436-7003		SO	SO	ST	ST	ST	ST	ST	ST	ST	ST	ST	ST
	anthrazitgrau genarbt (aga) Ähnlich RAL 7016	-40	436-5003		SO	SO	SO	SO	SO	SO	SO	SO	SO	SO	SO	SO
	Alux DB703 (adb) Ähnlich RAL DB703	-79	436-1014		SO	SO	SO	SO	SO	SO	SO	SO	SO	SO	SO	SO
	schiefergrau Sandstruktur (scg) Ähnlich RAL 7015	-74	436-7050		SO	SO	SO	SO	SO	SO	SO	SO	SO	SO	SO	SO























Farbwelt | Blickfang Ihrer Fassade

Oberflächenmatrix Fenstersysteme

Farbwelt	Dekorbezeichnung	ap-Nr.	Farbcode	Dichtung	energeto neo		IDEAL 8000		IDEAL 7000		IDEAL 5000		IDEAL 4000		IDEAL 2000	
																
	quarzgrau Sandstruktur (qgg) Ähnlich RAL 7039	-65	436-7047		SO	SO	SO	SO	SO	SO	SO	SO	SO	SO	SO	SO
	basaltgrau Sandstruktur (bgg) Ähnlich RAL 7012	-62	436-7048		SO	SO	ES	SO	ES	SO	SO	SO	SO	SO	SO	SO
	grau genarbt (ga) Ähnlich RAL 7001	-34	436-5049		SO	SO	SO	SO	SO	SO	SO	SO	SO	SO	SO	SO
	grau Sandstruktur (gag) Ähnlich RAL 7001	-61	436-7049		SO	SO	ES	SO	ES	SO	ES	SO	ES	SO	ES	SO
	aluminium gebürstet (alu) Ähnlich RAL 9022	-63	436-1001		SO	SO	SO	SO	SO	SO	SO	SO	SO	SO	SO	SO
	achatgrau Sandstruktur (acg) Ähnlich RAL 7038	-64	436-7037		SO	SO	SO	SO	SO	SO	SO	SO	SO	SO	SO	SO




















Farbwelt | Blickfang Ihrer Fassade

Oberflächenmatrix Fenstersysteme

Farbwelt	Dekorbezeichnung	ap-Nr.	Farbcode	Dichtung	energeto neo		IDEAL 8000		IDEAL 7000		IDEAL 5000		IDEAL 4000		IDEAL 2000	
																
	mahagoni Holzstruktur (ma) Ähnlich RAL 8022	-05	436-2085		SO	SO	ES	SO	ES	SO	ES	SO	ES	SO	SO	SO
	mooreiche Holzstruktur (me) Ähnlich RAL 8022	-06	436-2007		SO	SO	SO	SO	SO	SO	SO	SO	SO	SO	SO	SO
	walnuss terra life-like (wt)	-28	436-3059		SO	SO	SO	SO	SO	SO	SO	SO	SO	SO	SO	SO
	nussbaum Holzstruktur (nb) Ähnlich RAL 8022	-27	436-2075		SO	SO	ST	ES	ST	ES	ST	ES	ST	ES	ST	ES
	douglasie Holzstruktur (dl)	-11	436-2022		SO	SO	SO	SO	SO	SO	SO	SO	SO	SO	SO	SO

Farbwelt | Blickfang Ihrer Fassade

Oberflächenmatrix Fenstersysteme

Farbwelt	Dekorbezeichnung	ap-Nr.	Farbcode	Dichtung	energeto neo		IDEAL 8000		IDEAL 7000		IDEAL 5000		IDEAL 4000		IDEAL 2000	
																
	walnuss amaretto life-like (wa)	-29	436-3058		SO	SO	SO	SO	SO	SO	SO	SO	SO	SO	SO	SO
	golden oak Holzstruktur (go) Ähnlich RAL 8001	-23	436-2036		ES	ES	ST	ES	ST	ES	ST	ES	ST	ES	ST	ES
	walnuss kolonial life-like (wk)	-57	436-3062		SO	SO	SO	SO	SO	SO	SO	SO	SO	SO	SO	SO
	newcastle oak Holzstruktur (nok)	-95	436-3077		SO	SO	SO	SO	SO	SO	SO	SO	SO	SO	SO	SO
	oregon3 Holzstruktur (or3)	-15	436-2053		SO	SO	SO	SO	SO	SO	SO	SO	SO	SO	SO	SO
	bergkiefer Holzstruktur (bki)	-55	436-2009		SO	SO	SO	SO	SO	SO	SO	SO	SO	SO	SO	SO
	sheffield oak Holzstruktur (sho)	-75	456-3081		SO	SO	SO	SO	SO	SO	SO	SO	SO	SO	SO	SO




















Farbwelt | Blickfang Ihrer Fassade

Oberflächenmatrix Fenstersysteme

Farbwelt	Dekorbezeichnung	ap-Nr.	Farbcode	Dichtung	energeto neo		IDEAL 8000		IDEAL 7000		IDEAL 5000		IDEAL 4000		IDEAL 2000	
																
	braun dekor Sandstruktur (bdg) Ähnlich RAL 8022	-89	436-6010		SO	SO	SO	SO	SO	SO	SO	SO	SO	SO	SO	SO
	braun dekor genarbt (bd) Ähnlich RAL 8022	-33	436-5010		SO	SO	ES	SO	ES	SO	ES	SO	ES	SO	ES	SO
	maronbraun genarbt (mb) Ähnlich RAL 8017	-45	436-5025		SO	SO	SO	SO	SO	SO	SO	SO	SO	SO	SO	SO
	dunkelgrün genarbt (gr) Ähnlich RAL 6009	-30	436-5021		SO	SO	SO	SO	SO	SO	SO	SO	SO	SO	SO	SO
	moosgrün genarbt (mgr) Ähnlich RAL 6005	-43	436-5014		SO	SO	SO	SO	SO	SO	SO	SO	SO	SO	SO	SO
	brillantblau genarbt (bb) Ähnlich RAL 5007	-47	436-5026		SO	SO	SO	SO	SO	SO	SO	SO	SO	SO	SO	SO
	stahlblau genarbt (sbl) Ähnlich RAL 5011	-41	436-5006		SO	SO	SO	SO	SO	SO	SO	SO	SO	SO	SO	SO

Farbwelt | Blickfang Ihrer Fassade

Oberflächenmatrix Fenstersysteme

Farbwelt	Dekorbezeichnung	ap-Nr.	Farbcode	Dichtung	energeto neo		IDEAL 8000		IDEAL 7000		IDEAL 5000		IDEAL 4000		IDEAL 2000	
																
	dunkelrot genarbt (ro) Ähnlich RAL 3011	-32	436-5013		SO	SO	SO	SO	SO	SO	SO	SO	SO	SO	SO	SO
	cremeweiß genarbt (cw) Ähnlich RAL 9001	-50	456-5015		SO	SO	SO	SO	SO	SO	SO	SO	SO	SO	SO	SO
	reinweiß genarbt (rw) Ähnlich RAL 9010	-44	456-5053		SO	SO	SO	SO	SO	SO	SO	SO	SO	SO	SO	SO
	weiß Holzstruktur (weho)	-59	436-1809		SO	SO	ES	ES	ES	ES	ES	ES	ES	ES	SO	SO



aluplast® - Der Spezialist für Fenster- und Türensysteme

Die aluplast GmbH gehört zu den führenden System-Herstellern für Kunststoff-Fenster, Haustüren, Roll-läden und kontrollierte Wohnraumlüftung. Das familiengeführte Unternehmen mit Hauptsitz in Karlsruhe wurde 1982 von Manfred J. Seitz gegründet. Heute verfügt aluplast über 10 Produktionsstätten weltweit und ist in über 80 Ländern vertreten. Mit dem vielfältigen Produktprogramm ermöglicht das Unternehmen nahezu alle denkbaren Fensterbau-Konstruktionen und -Varianten. Der Erfolg von aluplast basiert vor allem auf der Marktnähe, die stets in innovativen Neuentwicklungen resultiert.

Erfahren Sie mehr unter www.aluplast.net